

1. kvartal 2026

Håndværkerindekset





Håndværkerindexet

1. kvartal 2026


Hvert kvartal samler vi data fra tusindvis af håndværkeropgaver.

16.184 opgaver fra årets første kvartal. Det er grundlaget for Håndværkerindexet – det eneste sted i Danmark, hvor renoveringsmarkedet bliver kortlagt opgave for opgave: hvad boligejerne vil have lavet, hvad de betaler, og hvordan det fordeler sig på tværs af landet.

1. kvartal af 2026 viser et marked i to hastigheder – og én deadline. Den grønne omstilling sætter stadig sit præg på markedet. Antallet af henvendelser om ladestandere er mere end fordoblet, mens interessen for varmepumper fortsætter med at vokse. Samtidig oplever flere traditionelle håndværksfag faldende efterspørgsel og pres på priserne. Og så er der asbesttagene: En stor del af de tage, der blev lagt i 1960'erne og 1970'erne skal udskiftes eller renses og sidstnævnte skal gerne ske inden 1. juli 2026, hvor det ikke længere er tilladt at højtryksspule tage med asbest.

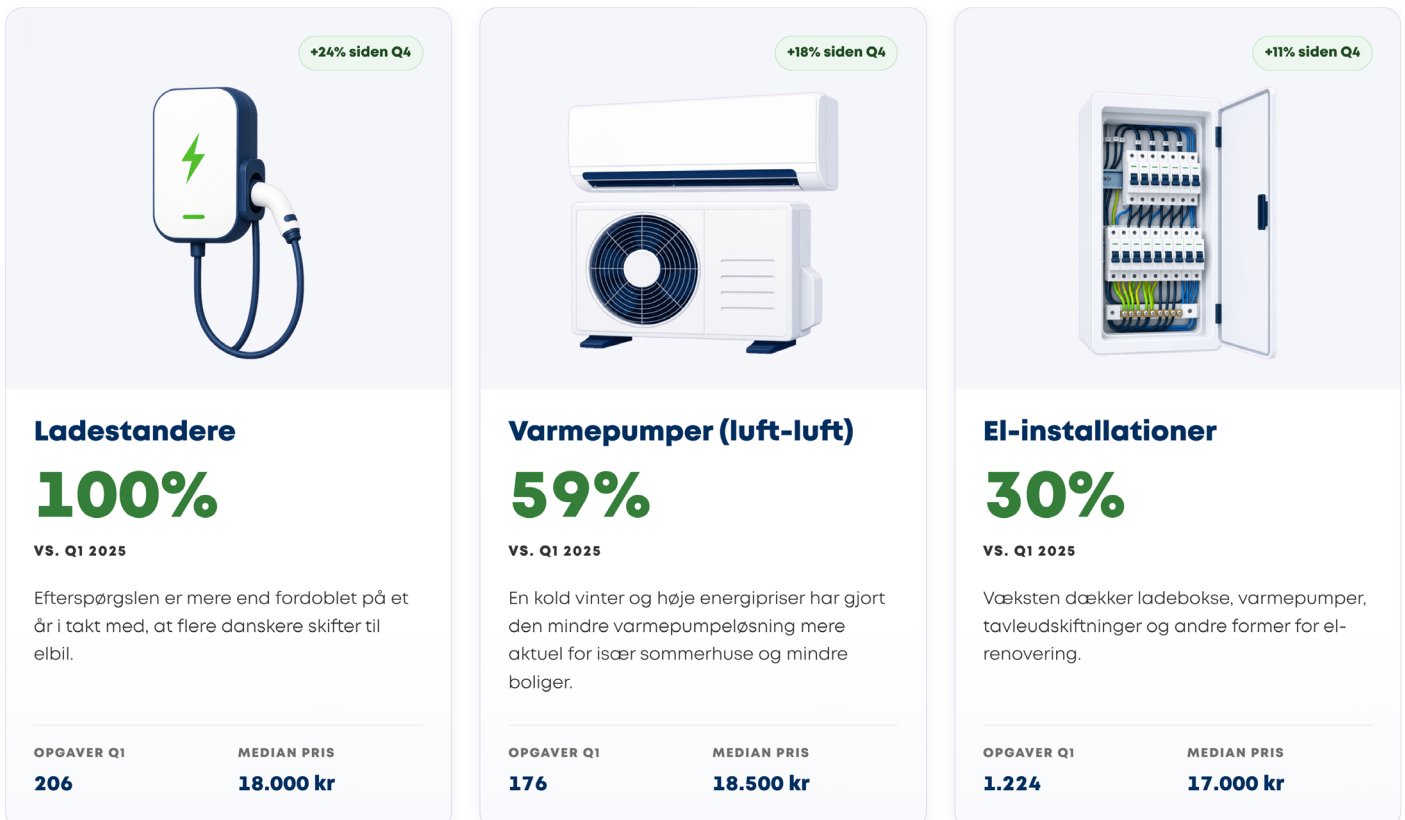
Kvartalet i 5 tal

Her er, hvad boligejerne fik lavet i januar, februar og marts 2026.



Tre opgavetyper med markant stor efterspørgsel

Opgavetyper med markant vækst sammenlignet med samme kvartal sidste år. Alle tre understreger den store efterspørgsel, der er på landets elektrikere.



Hvilke håndværkere efterspørges mest?

Hver dag formidles hundredvis af opgaver mellem danske boligejere og håndværkere via 3byggetilbud.dk. Her er en liste over hvilke, der er i vækst og hvilke, der er under pres.

Opgaverne er listet efter antal opgaver oprettet i 1. kvartal 2026, med ændring i procent sammenlignet med samme kvartal sidste år. VVS og el fører klart an, drevet af blandt andet varmepumper og den stigende efterspørgsel på installation af ladestandere.

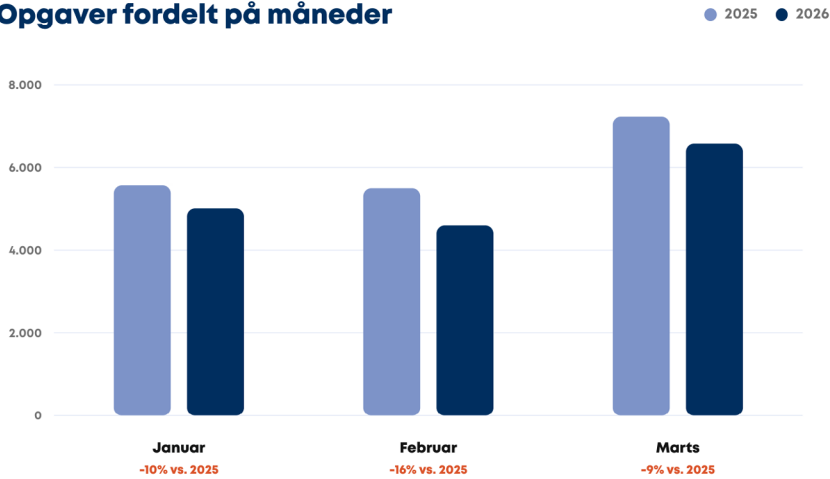
	BRANCHE	VOLUMEN	OPGAVER	UDVIKLING
1	VVS-installatører		1.330	+11%
2	El-installatører <small>STØRSTE STIGNING</small>		1.224	+30%
3	Malerfirmaer		795	-8%
4	Tømrefirmaer		733	-7%
5	Murerfirmaer		724	-22%
6	Tagentrepriser		570	+1%
7	Brolæggere		394	-18%
8	Isolering		361	+21%
9	Gulvafslibning <small>STØRSTE FALD</small>		336	-29%
10	Vinduer		325	-13%
11	Badeværelser		324	-7%
12	Tagafrensning		308	0%
13	Tagmaling		295	-2%
14	Miljøsanering		294	-9%
15	Anlægsgartnere		284	-23%

Note: Tagentrepriser og vinduesudskiftning er opgjort som selvstændige kategorier og indgår ikke i tømrrertallet.

Sådan kom opgaverne ind

Aktiviteten voksede støt gennem 1. kvartal 2026 og toppede i marts, som var periodens klart travleste måned. Udviklingen peger på et marked, der er på vej ind i højsæsonen, men som endnu ikke har nået aktivitetsniveauet fra 2025.

Opgaver fordelt på måneder



Hvem opretter opgaverne?



● Mænd: 62%
● Kvinder: 38%

Baseret på estimeret demografi fra Google Analytics for besøgende, der oprettede en opgave, og hvor køn er tilgængeligt. Tallene er retningsgivende, ikke selvrapporterede.



TRAVLESTE DAG I PERIODEN

16. marts

Den travleste dag var mandag 16. marts 2026 med 307 nye opgaver



OPGAVER INDSENDT I ARBEJDSSTIDEN:

46%

46 % af opgaverne oprettes på hverdage i arbejdstiden (8-16)



TRAVLESTE UGEDAG I PERIODEN:

Mandag

19% af alle opgaver oprettes om mandagen



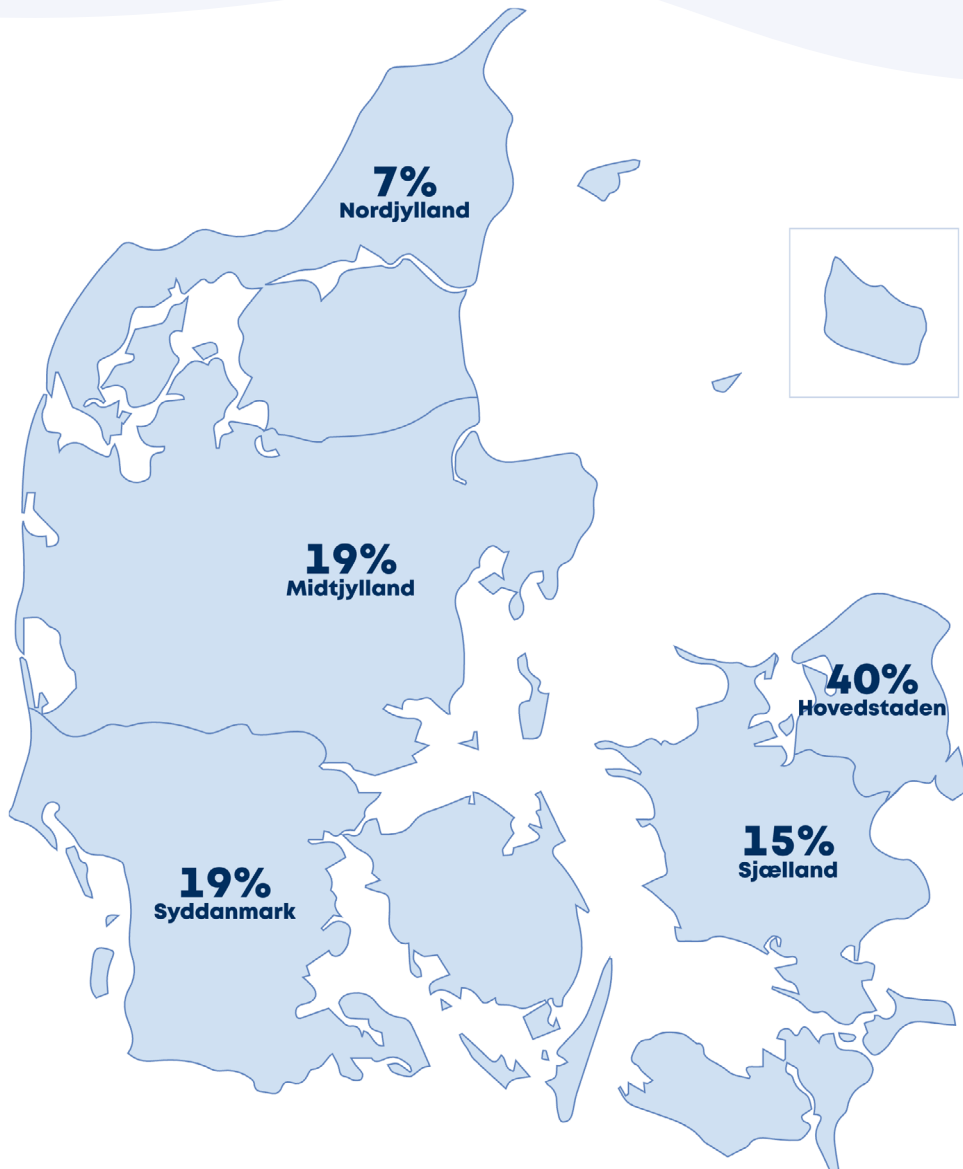
OPGAVER INDSENDT EFTER FYRAFTEN:

24%

24 % af opgaverne oprettes om aftenen (18-24)

Hvordan fordeler efterspørgslen sig i landet?

Renoveringsmarkedet ser forskelligt ud alt efter hvor i landet man bor. Hovedstaden står for 40% af alle opgaver – hver fjerde renoveringsopgave kommer fra København og omegn. VVS dominerer som mest efterspurgt branche i tre regioner, mens el-installatører toppe i Midt- og Syddanmark.



Hovedstaden: 6.532 opgaver

I Region Hovedstaden bor 31,6% af landets befolkning. De står for 40% af kvartalets indsendte opgaver hos 3byggetilbud.dk. Mest efterspurgt branche i regionen: VVS-installatører.

Sjælland: 2.469 opgaver

I Region Sjælland bor 14,1% af landets befolkning. De står for 15% af kvartalets indsendte opgaver hos 3byggetilbud.dk. Mest efterspurgt branche i regionen: VVS-installatører.

Syddanmark: 3.102 opgaver

I Region Syddanmark bor 20,6% af landets befolkning. De står for 19% af kvartalets indsendte opgaver hos 3byggetilbud.dk. Mest efterspurgt branche i regionen: El-installatører.

Midtjylland: 3.025 opgaver

I Region Midtjylland bor 22,8% af landets befolkning. De står for 19% af kvartalets indsendte opgaver hos 3byggetilbud.dk. Mest efterspurgt branche i regionen: El-installatører.

Nordjylland: 1.055 opgaver

I Region Nordjylland bor 10,1% af landets befolkning. De står for 7% af kvartalets indsendte opgaver hos 3byggetilbud.dk. Mest efterspurgt branche i regionen: El-installatører.

Hvad koster det?

Hvad koster en håndværker egentlig? Det spørgsmål optager de fleste boligejere – her er svaret baseret på, hvad boligejerne har betalt. Håndværkerpriserne udvikler sig forskelligt på tværs af brancher. Nogle typer boligrenovering er blevet billigere, mens andre er steget markant i pris.

DYRESTE MEDIAN

Tagentrepriser

198.000 kr. i Q1 2026

STØRSTE STIGNING

+64%

Varmepumpe luft-luft vs. Q1 2025

STØRSTE FALD

-44%

Murerfirmaer vs. Q1 2025

KATEGORI	UDVIKLING	Q1 2025	Q4 2025	Q1 2026	VS. Q1 2025
El-installatører		15.000 kr.	20.500 kr.	17.000 kr.	+13%
VVS-installatører		18.000 kr.	22.000 kr.	16.500 kr.	-8%
Tømrerfirmaer		87.500 kr.	61.500 kr.	54.500 kr.	-38%
Malerfirmaer		38.000 kr.	33.500 kr.	31.500 kr.	-17%
Tagentrepriser		297.000 kr.	295.000 kr.	198.000 kr.	-33%
Badeværelsesrenovering		150.000 kr.	146.000 kr.	122.500 kr.	-18%
Gulvafslibning		21.500 kr.	30.500 kr.	26.000 kr.	+21%
Varmepumpe luft-luft		25.000 kr.	40.000 kr.	41.000 kr.	+64%
Varmepumpe luft-vand		135.000 kr.	145.000 kr.	139.000 kr.	+3%
Solcelleanlæg		150.000 kr.	163.000 kr.	178.500 kr.	+19%
Ladestander		12.000 kr.	20.500 kr.	18.000 kr.	+50%
Vinduesudskiftning		78.000 kr.	90.500 kr.	76.000 kr.	-3%
Anlægsgartnere		22.500 kr.	41.000 kr.	19.000 kr.	-16%
Murerfirmaer		85.000 kr.	52.000 kr.	48.000 kr.	-44%

Alle priser er medianer i DKK ekskl. moms, baseret på prisestimer med høj sikkerhedsgrad. Medianer bruges for at reducere effekten af enkelte meget dyre eller billige projekter. Der er afrundet til nærmeste 500 kr.

En generation af tage skal skiftes

Asbesttage udgør stadig en betydelig del af den danske bygningsmasse. Mange af dem blev lagt i 1960'erne og 1970'erne – og de er nu ved at være udtjente.



Mange danske asbesttage blev lagt i 1960'erne og 1970'erne. De fleste har aldrig været skiftet siden.

De senere år har både medierne og lovgivningen sat øget fokus på asbest som sundhedsrisiko. Det har fået flere boligejere til at tage stilling til deres tag, og interessen for at få udskiftet eller rensede tage med asbest er steget gennem flere år.

Men den kommende deadline den **1. juli 2026**, hvor det ikke længere bliver lovligt at rense asbesttage med højtryksspuling, har sat ekstra skub i efterspørgslen. Det kan aflæses direkte i tallene.

Udskiftning og fjernelse er kvartalets mest efterspurgte enkeltopgave med 682 henvendelser. Rensning og maling følger med 243.

Dertil kommer 55 opgaver om asbest i andre materialer – typisk badeværelser og ældre byggematerialer. Tilsammen 980 opgaver i første kvartal alene.



UDSKIFTNING/FJERNELSE AF ASBEST

682

opgaver

70% af asbestopgaver



RENSNING/MALING AF ASBEST

243

opgaver

25% af asbestopgaver



ASBEST I ALT

980

opgaver

Samlet asbest-efterspørgsel



DEADLINE FOR HØJTRYKSSPULING

1. juli 2026

Ny lovgivning

Efter datoen må asbesttage ikke renses med højtryk

Kvartalets vigtigste fund

1. kvartal af 2026 viser flere tendenser på en gang. Samlet set er der 12% færre opgaver til håndværkerne end samme kvartal sidste år, og en kold vinter bremsede særligt udendørs opgaver. Samtidig er der kategorier, der vokser bemærkelsesværdigt meget.

Asbesttage dominerer listen over de mest efterspurgte konkrete opgaver, og fristen for hvornår det ikke længere er muligt at højtryksspule et asbesttag: den 1. juli 2026 har fået rigtig mange boligejere til at igangsætte større eller mindre renovering af deres tag.

Samtidig ser vi energipriserne sætte sig i efterspørgslen på varmepumper. Den geopolitiske uro har holdt priserne høje, og for mange boligejere synger det gamle oliefyrr på sidste vers. Luft-luft varmepumper er steget 59 % og luft-vand varmepumper er steget med 31 % sammenlignet med samme kvartal sidste år. Den kolde vinter og udfasningen af tilskudsmulighederne har sat yderligere skub i efterspørgslen.



Maria Carlsen

Kommunikationschef

mac@3byggetilbud.dk

[26 74 06 36](tel:26740636)

Metode og datagrundlag



Håndværkerindekset bygger på anonymiserede data fra alle opgaver oprettet på 3byggetilbud.dk, 3byggetilbud.dk Match og tilknyttede portaler i perioden 1. januar – 31. marts 2026. Tallene er renset for testopgaver og spam og inkluderer både opgaver fra private, boligforeninger og erhverv – herunder annullerede opgaver, da de repræsenterer reel efterspørgsel fra boligejerne.

Priser baseres på vores prisestimer, som kombinerer historiske tilbud, opgavepriser, opgavebeskrivelse, omfang og geografisk placering. Vi rapporterer medianer og ekskluderer estimer med lavere konfidensgrad end 60%.

Til kontekstualisering anvender vi to eksterne datakilder. Prisudviklinger sættes i forhold til nettoprisindekset fra Danmarks Statistik (PRIS04), der viser den generelle inflation ekskl. afgifter og opdateres månedligt – i Q1 2026 lå den på gennemsnitligt 0,9%. Den regionale opgavefordeling er normaliseret mod befolkningsandele fra Danmarks Statistik (FOLK1C, 1. januar 2025) for at korrigere for regionernes forskellige størrelse.

Sammenligninger sker mod samme kvartal året før (YoY) og forrige kvartal (QoQ), så både sæsonmæssige tendenser og generel udvikling kan identificeres.

16.184

OPGAVER I GRUNDLAGET

13.110

MED PRISESTIMAT

Q1 2026

1. JAN – 31. MAR



Håndværkerindekset er den største danske kortlægning af renoveringsmarkedet. Indekset bygger på anonymiserede data fra opgaver indsendt til 3byggetilbud.dk og afdækker priser, efterspørgsel og tendenser på tværs af hele Danmark.

[Besøg håndværkerindekset](#)